




CÂMARA MUNICIPAL DE VISCONDE DO RIO BRANCO
ESTADO DE MINAS GERAIS


**DECLARAÇÃO DE ATENDIMENTO DO PODER LEGISLATIVO AOS LIMITES
DEFINIDOS NA LRF E PUBLICAÇÃO DO RGF**


Declaramos, sob penas da Lei, que o Relatório de Gestão Fiscal do Poder Legislativo do Município de Visconde do Rio Branco, relativo ao segundo semestre do ano de 2018:

- 1 – demonstra o atendimento aos limites definidos na Lei de Responsabilidade Fiscal relativamente à Despesa com Pessoal;
- 2 – foi publicado contendo os elementos dispostos no art. 55 da Lei Complementar nº 101;
- 3 – Esta declaração retificada, a pedido da Prefeitura Municipal por alteração na receita corrente líquida informada no relatório, estará publicada, com afixação em mural, no período de 30/01/2019 a 31/03/2019.

Visconde do Rio Branco, 30 de janeiro de 2019.


Maria Amabile Cadedo
Presidenta


Kelly A. L. Portugal
Contadora


Wagner dos Santos Gaione
Controlador Interno

CÂMARA MUNICIPAL DE VISCONDE
DO RIO BRANCO / MG
Certifico para fins de comprovação
que esta portaria foi publicada no quadro
de publicações em 30/01/19
onde permanecerá por 30 dias.

Relatório de Gestão Fiscal Simplificado
Câmara de Vereadores de Visconde do Rio Branco - MG (Poder Legislativo)

CNPJ:
Exercício: 2018
Período de referência: 2º semestre

RGF-Anexo 01 | Tabela 1.0 - Demonstrativo da Despesa com Pessoal

Despesa com Pessoal	Despesa Executada com Pessoal												INSCRITAS EM RESTOS A PAGAR NÃO PROCESSADOS (P)	
	DESPESAS EXECUTADAS (Últimos 12 Meses)													
	LIQUIDADAS			<MR-2>			<MR-1>			TOTAL (ÚLTIMOS 12 MESES) (H)				
	<MR-1>	<MR-2>	<MR-3>	<MR-4>	<MR-5>	<MR-6>	<MR-7>	<MR-8>	<MR-9>	<MR-10>	<MR-11>	<MR-12>	<MR-13>	
Despesa com Pessoal (últimos 12 Meses)														
DESPESA BRUTA COM PESSOAL (I)	189.856,61	196.322,66	194.328,77	194.370,85	196.912,36	208.257,69	208.257,69	200.878,24	202.443,05	194.031,96	212.803,19	200.941,70	386.336,09	0,00
Pessoal Alvo	173.407,02	177.040,00	176.883,08	176.872,19	179.241,62	191.119,27	188.341,79	184.438,95	176.269,87	183.084,53	176.498,67	183.084,53	372.534,11	0,00
Vencimentos, Variação e Outras Despesas Variáveis	145.473,54	147.726,78	148.171,30	147.700,44	150.331,00	156.220,90	150.312,65	152.203,86	144.429,42	151.066,62	144.687,36	151.066,62	302.576,68	0,00
Obrigações Patronais	27.833,48	29.313,23	28.711,78	28.871,75	28.910,82	34.898,67	33.068,14	32.224,70	31.880,45	32.017,91	31.812,31	32.017,91	62.957,40	0,00
Benefícios Previdenciários	4.500,00	4.500,00	4.500,00	4.500,00	4.500,00	4.500,00	4.500,00	4.500,00	4.500,00	4.500,00	4.500,00	4.500,00	4.500,00	0,00
Pessoal Indiv. e Pensionistas	4.500,00	4.500,00	4.500,00	4.500,00	4.500,00	4.500,00	4.500,00	4.500,00	4.500,00	4.500,00	4.500,00	4.500,00	4.500,00	0,00
Aposentadorias, Retiro e Reformas	4.500,00	4.500,00	4.500,00	4.500,00	4.500,00	4.500,00	4.500,00	4.500,00	4.500,00	4.500,00	4.500,00	4.500,00	4.500,00	0,00
Pensões	4.500,00	4.500,00	4.500,00	4.500,00	4.500,00	4.500,00	4.500,00	4.500,00	4.500,00	4.500,00	4.500,00	4.500,00	4.500,00	0,00
Outros Benefícios Previdenciários	11.943,68	13.712,66	13.945,69	13.296,66	13.170,84	15.638,22	12.797,45	13.504,49	13.242,09	13.357,17	31.603,52	13.357,17	8.221,96	0,00
Outras Despesas de Pessoal decorrentes de Contratos de Terceirização (§ 1º do art. 16 da LRF)	0,00	0,00	0,00	0,00	0,00	0,00	0,00	0,00	0,00	0,00	0,00	0,00	0,00	0,00
DESPESAS NÃO COMPUTADAS (§ 1º do art. 16 da LRF) (II)														
Indenizações por Demissão e Incentivos à Demissão Voluntária														
Decorrentes de Decisão Judicial de Período Anterior ao do Ajuizamento														
Despesas de Exercícios Anteriores de Período Anterior ao do Ajuizamento														
Inativos e Pensionistas com Recursos Vinculados														
DESPESA LÍQUIDA COM PESSOAL (III) = (I) - (II)	189.856,61	196.322,66	194.328,77	194.370,85	196.912,36	208.257,69	200.878,24	202.443,05	194.031,96	189.531,96	212.803,19	200.941,70	386.336,09	0,00

CÂMARA MUNICIPAL DE VISCONDE DO RIO BRANCO / MG
 Certifico para fins de comprovação que esta portaria foi publicada no quadro de publicações em 30/01/19 onde permanecerá por 30 dias.

RGF-Anexo 01 | Tabela 1.0 - Demonstrativo da Despesa com Pessoal

DTP e Apuração do Cumprimento do Limite Legal	DTP e Apuração do Cumprimento do Limite Legal	
	Valor	% sobre a RCL Ajustada
DTP e Apuração do Cumprimento do Limite Legal		
RECEITA CORRENTE LÍQUIDA - RCL (IV)	89.697.999,36	-
(-) Transferências Obrigatórias da União Relativas às Emendas Individuais (V) (§13º, art. 166 da CF)	0,00	
= RECEITA CORRENTE LÍQUIDA AJUSTADA (VI)	89.697.999,36	
DESPESA TOTAL COM PESSOAL - DTP (VII) = (III a + III b)	2.576.834,07	2,87
LIMITE MÁXIMO (VIII) (incisos I, II e III, art. 20 da LRF)	5.381.879,96	6,00
LIMITE PRUDENCIAL (IX) = (0,95 x VIII) (parágrafo único do art. 22 da LRF)	5.112.785,96	5,70
LIMITE DE ALERTA (X) = (0,90 x VIII) (inciso II do §1º do art. 59 da LRF)	4.843.691,96	5,40

RGF-Anexo 01 | Tabela 1.0 - Demonstrativo da Despesa com Pessoal

Notas Explicativas	Valores
	31/12/2018
Notas Explicativas	-
Notas Explicativas	-

Relatório de Gestão Fiscal Simplificado
Câmara de Vereadores de Visconde do Rio Branco - MG (Poder Legislativo)

CNPJ:

Exercício: 2018

Período de referência: 2º semestre

RGF-Anexo 01 | Tabela 1.2 - Trajetória de Retorno ao Limite da Despesa Total com Pessoal

Trajetória de Retorno ao Limite da Despesa Total com Pessoal	Exercício em que Excedeu o Limite		Trajetória de Retorno ao Limite da Despesa Total com Pessoal		Exercício do Primeiro Período Seguinte		Exercício do Segundo Período Seguinte	
	Limite Máximo (a)	% DTF (b)	Limite (c) = (b-a)	Retultor Mínimo de 1/3 do Excedente (d) = (b-c)	Limite (e) = (b-d)	% DTF (f)	Retultor Residual (g) = (f-a)	Limite (h) = (a)
Trajetória de Retorno ao Limite da Despesa Total com Pessoal								
Trajetória de Retorno ao Limite da Despesa Total com Pessoal								
Valores Percentuais								

RGF-Anexo 01 | Tabela 1.2 - Trajetória de Retorno ao Limite da Despesa Total com Pessoal

Notas Explicativas	Valores
	31/12/2018
Notas Explicativas	-
Identificação do Quadrimestre em que Excedeu o Limite e dos Períodos de Retorno	
Notas Explicativas	

RGF-Anexo 05 | Tabela 5.0 - Demonstrativo da Disponibilidade de Caixa e dos Restos a Pagar

Disponibilidade de Caixa	Disponibilidade de Caixa									
	DISPONIBILIDADE DE CAIXA BRUTA (a)	Restos a Pagar Liquidados e Não Pagos De Exercícios Anteriores (b)	Do Exercício (c)	OBRIGAÇÕES FINANCEIRAS Restos a Pagar Empenhados e Não Liquidados de Exercícios Anteriores (d)	Demais Obrigações Financeiras (e)	INSUFICIÊNCIA FINANCEIRA VERIFICADA NO CONSORCIO PÚBLICO (f)	DISPONIBILIDADE DE CAIXA LÍQUIDA (ANTES DA INSCRIÇÃO EM RESTOS A PAGAR NÃO PROCESSADOS DO EXERCÍCIO) (g)=(a)-(b)-(c)-(d)-(e)-(f)	RESTOS A PAGAR EMPENHADOS E NÃO LIQUIDADOS DO EXERCÍCIO	EMPENHOS NÃO LIQUIDADOS CANCELADOS (NÃO INSCRITOS POR INSUFICIÊNCIA FINANCEIRA)	
TOTAL DOS RECURSOS VINCULADOS (I)	0,00	0,00	0,00	0,00	0,00	0,00	0,00	0,00	0,00	
Recursos de impostos e de transferência de impostos - Educação										
Transferências do FUNDEB 60%										
Transferências do FUNDEB 40%										
Outros Recursos Destinados à Educação										
Recursos de Impostos e de Transferência de Impostos - Saúde										
Outros Recursos Destinados à Saúde										
Recursos Destinados à Assistência Social										
Recursos Destinados ao RPPS - Plano Previdenciário										
Recursos Destinados ao RPPS - Plano Financeiro										
Recursos de Operações de Crédito (exceto destinados à Educação e à Saúde)										
Recursos de Alienação de Bens/Ativos										
Outras Destinações Vinculadas de Recursos										
TOTAL DOS RECURSOS NÃO VINCULADOS (II)	12.732,38	0,00	0,00	2.062,80	137,22	0,00	10.502,38	2.062,80	0,00	
Recursos Ordinários	12.732,38			2.062,80	137,22		10.502,38	2.062,80		
Outros Recursos não Vinculados										
TOTAL (III) = (I + II)	12.732,38	0,00	0,00	2.062,80	137,22	0,00	10.502,38	2.062,80	0,00	

RGF-Anexo 05 | Tabela 5.0 - Demonstrativo da Disponibilidade de Caixa e dos Restos a Pagar

Notas Explicativas	Valores	
	31/12/2018	
Notas Explicativas	-	
Notas Explicativas	-	

RGF-Anexo 06 | Tabela 6.4 - Demonstrativo Simplificado do Relatório de Gestão Fiscal - Município de Semestral

Receita Corrente Líquida	Valor Até o Semestre	
	Valor Até o Semestre	
Receita Corrente Líquida	-	
Receita Corrente Líquida		89.697.999,36
Receita Corrente Líquida Ajustada		89.697.999,36

RGF-Anexo 06 | Tabela 6.4 - Demonstrativo Simplificado do Relatório de Gestão Fiscal - Município de Semestral

Despesa com Pessoal	Valor Realizado no Período	
	VALOR	% SOBRE A RCL AJUSTADA
Despesa com Pessoal	-	-
Despesa Total com Pessoal - DTP	2.576.834,07	2,87
Limite Máximo (incisos II e III art. 20 da LRF) - <%>	5.381.879,96	6,00
Limite Prudencial (parágrafo único art. 22 da LRF) - <%>	5.112.785,96	5,70
Limite de Alerta (inciso II do §1º do art. 59 da LRF) - <%>	4.843.691,96	5,40

RGF-Anexo 06 | Tabela 6.4 - Demonstrativo Simplificado do Relatório de Gestão Fiscal - Município de Semestral

Dívida Consolidada	Comparativo do Saldo da Dívida	
	SALDO DO EXERCÍCIO DE 2018	
	Saldo Exercício até o Primeiro Semestre	Saldo Exercício até o Segundo Semestre
Dívida Consolidada	-	-
Dívida Consolidada Líquida		
Limite Definido por Resolução do Senado Federal		

RGF-Anexo 06 | Tabela 6.4 - Demonstrativo Simplificado do Relatório de Gestão Fiscal - Município de Semestral

Garantias de Valores	Comparativo do Saldo de Garantia	
	SALDO DO EXERCÍCIO DE 2018	
	Saldo Exercício até o Primeiro Semestre	Saldo Exercício até o Segundo Semestre
Garantias de Valores	-	-
Total das Garantias Concedidas		
Limite Definido por Resolução do Senado Federal		

RGF-Anexo 06 | Tabela 6.4 - Demonstrativo Simplificado do Relatório de Gestão Fiscal - Município de Semestral

Operações de Crédito	Valor Realizado no Período	
	VALOR	% SOBRE A RCL
Operações de Crédito	-	-
Operações de Crédito Internas e Externas		
Limite Definido pelo Senado Federal para Operações de Crédito Externas e Internas		
Operações de Crédito por Antecipação da Receita		
Limite Definido pelo Senado Federal para Operações de Crédito por Antecipação da Receita		

RGF-Anexo 06 | Tabela 6.4 - Demonstrativo Simplificado do Relatório de Gestão Fiscal - Município de Semestral

Restos a Pagar	Restos a Pagar e Disponibilidade de Caixa	
	INSCRIÇÃO EM RESTOS A PAGAR NÃO PROCESSADOS DO EXERCÍCIO	DISPONIBILIDADE DE CAIXA LÍQUIDA (ANTES DA INSCRIÇÃO EM RESTOS A PAGAR NÃO PROCESSADOS DO EXERCÍCIO)
Restos a Pagar	-	-
Valor Total	2.092,80	10.502,36

RGF-Anexo 06 | Tabela 6.4 - Demonstrativo Simplificado do Relatório de Gestão Fiscal - Município de Semestral

Notas Explicativas	Valores	
	31/12/2018	
Notas Explicativas	-	
Notas Explicativas	-	

Lista de Assinaturas

Assinatura: 1

Digitally signed by KELLY APARECIDA LUCAS PORTUGAL:
Date: 2019.01.30 10:29:45 BRST
Perfil: Contador Responsável
Instituição: Câmara de Vereadores de Visconde do Rio Branco - MG

Assinatura: 2

Digitally signed by WAGNER DOS SANTOS GAIONE:
Date: 2019.01.30 10:32:12 BRST
Perfil: Responsável pelo Controle Interno
Instituição: Câmara de Vereadores de Visconde do Rio Branco - MG

Assinatura: 3

Digitally signed by MARIA AMABILE CADEDO:
Date: 2019.01.30 10:33:39 BRST
Perfil: Titular do Poder Legislativo
Instituição: Câmara de Vereadores de Visconde do Rio Branco - MG

Assinatura: 4

Assinatura: 5

Assinatura: 6

As assinaturas digitais podem ser verificadas no arquivo PDF.